



Roteiro para *download* e instalação do MATLAB

Versão para professores – rev. 00

Setembro de 2016

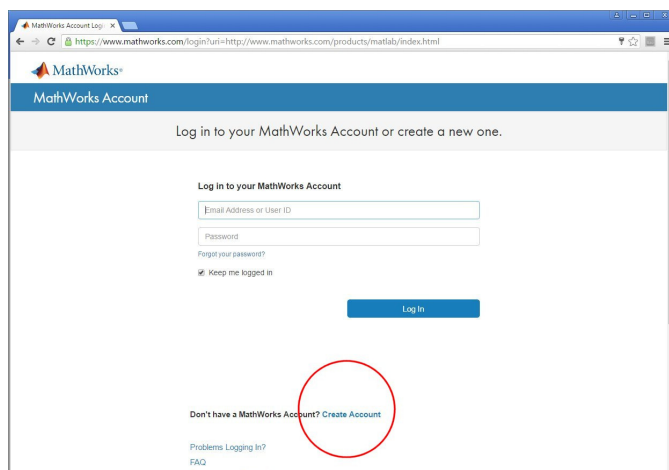
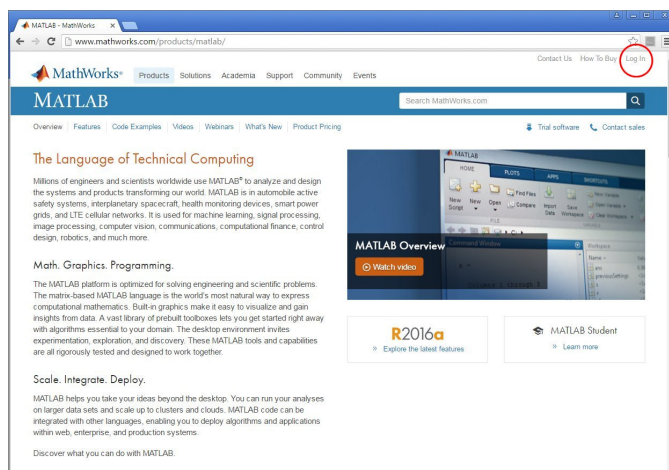
Sumário

1. Cria uma conta (<i>login</i>) no <i>site</i> da MathWorks.....	3
2. Entre com seu <i>login</i> no domínio @puc-rio.br	3
3. Verifique o recebimento de um e-mail de service@mathwork.com.....	4
4. Finalize a criação de seu perfil na conta da MathWorks	4
5. Perfil criado na conta da MathWorks associado à licença da PUC-Rio	5
6. Caso já tenha perfil criado na conta da MathWorks basta associá-lo à licença da PUC-Rio.....	5
7. <i>Download</i> do programa instalador do MATLAB	6
8. Instalação do MATLAB	7

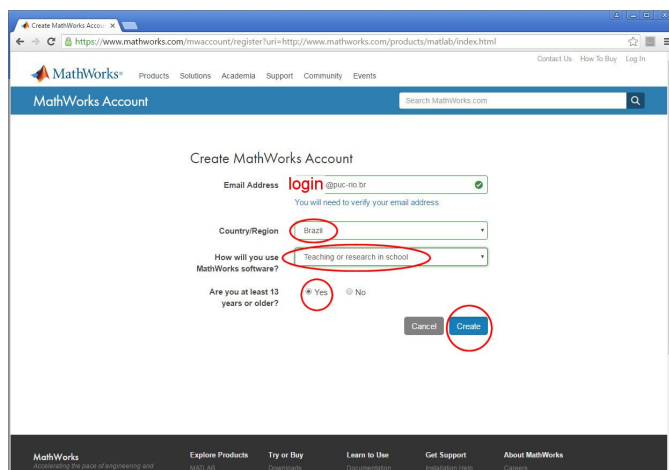
1. Cria uma conta (*login*) no *site* da MathWorks

<http://www.mathworks.com/products/matlab>

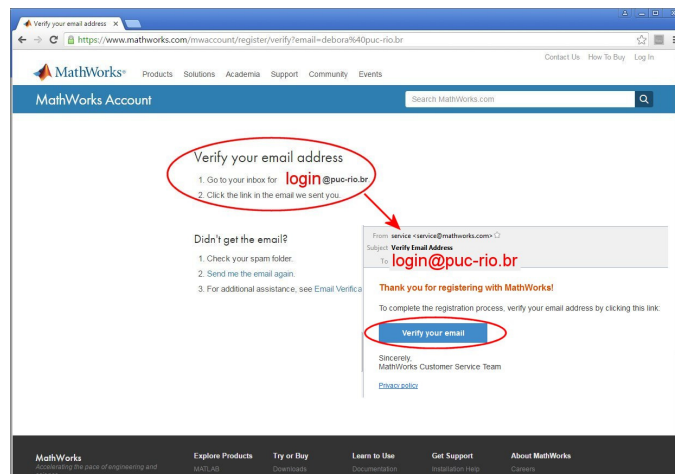
Caso já tenha um perfil criado no *site* da MathWorks, com e-mail no domínio @puc-rio.br, basta associar o perfil à licença da PUC-Rio (veja item 6 deste documento).



2. Entre com seu *login* no domínio @puc-rio.br



3. Verifique o recebimento de um e-mail de service@mathwork.com



4. Finalize a criação de seu perfil na conta da MathWorks

Copie e cole o *Activation Key* no campo indicado: 17194-14068-16199-62543-96984

To finish creating your profile, provide the following information for login@puc-rio.br

First Name

Last Name

User ID (Optional)

Must include 6 to 16 alphanumeric characters and start with a letter (Example: jsmith555) [Learn more](#)

Password

Must be at least 8 characters, with at least one upper-case and one number

Password Confirmation

What describes your role?

Department

Associate Your Account to a License

If you have MATLAB already, enter your activation key or license number here.

What will this allow me to do?

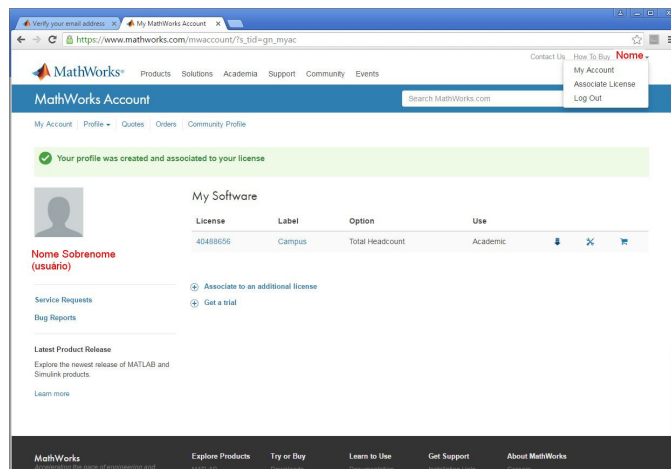
Activation Key or License Number (Optional)

Type 'license' at the MATLAB prompt to get your license number or get an activation key from your MATLAB administrator.

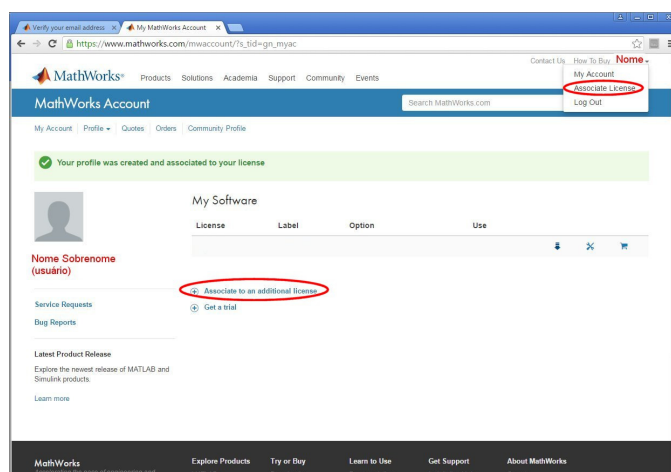
☐ I want a sales representative to contact me

We will not sell or rent your personal contact information. See our [privacy policy](#) for details.

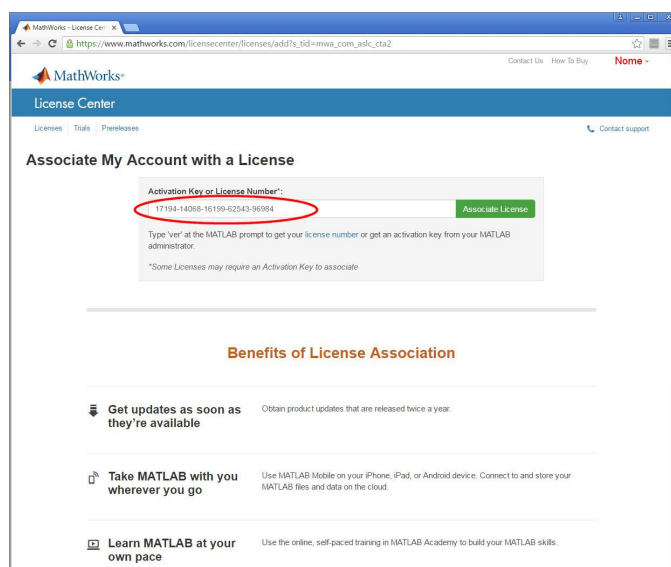
5. Perfil criado na conta da MathWorks associado à licença da PUC-Rio



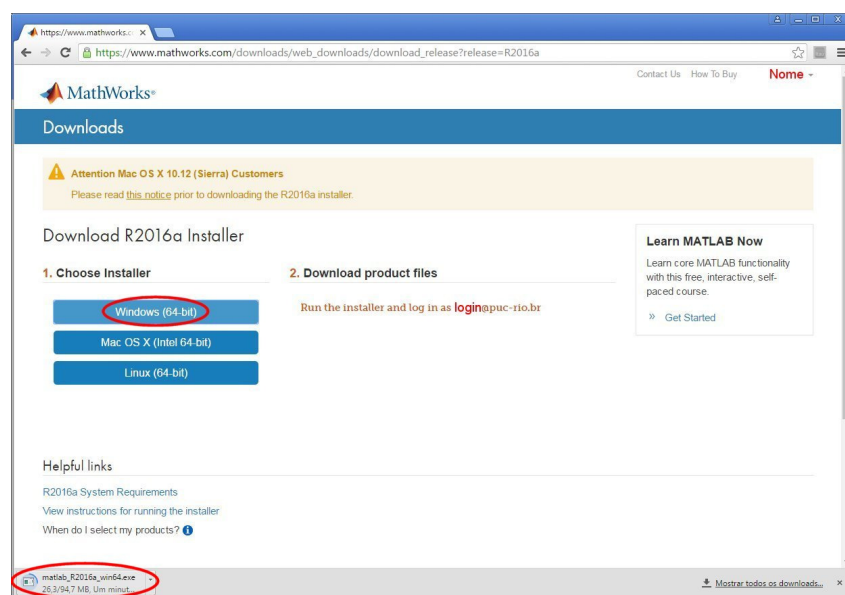
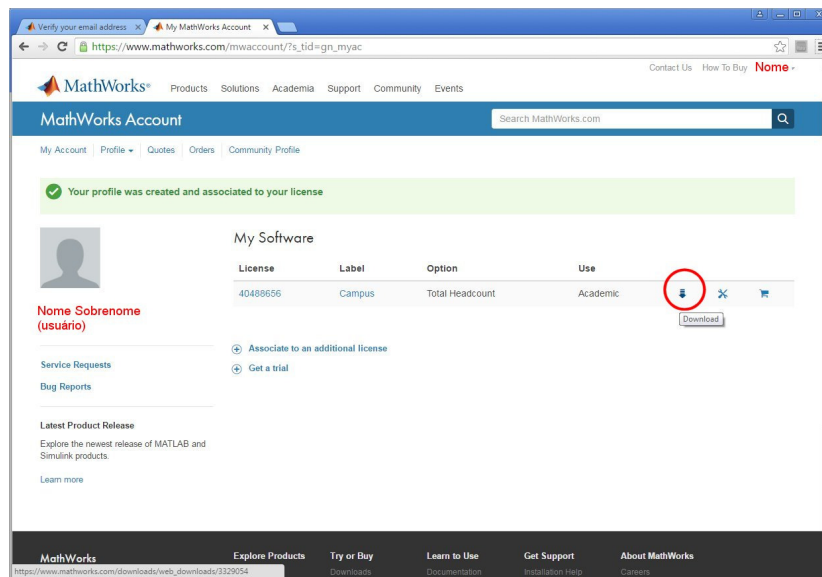
6. Caso já tenha perfil criado na conta da MathWorks basta associá-lo à licença da PUC-Rio



Copie e cole o *Activation Key* no campo indicado: 17194-14068-16199-62543-96984

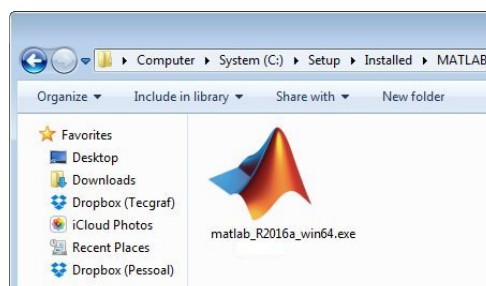


7. *Download* do programa instalador do MATLAB



O programa instalador é baixado na sua pasta de *download*.

Para instalar o MATLAB (próximo item), o programa instalador vai descompactar (*unzip*) pastas auxiliares. Pode ser que ocorra algum problema na descompactação (falta de permissão para criar pasta na área de *download*, por exemplo). Uma solução é mover o programa instalador para outra pasta distinta da pasta de *download*.



8. Instalação do MATLAB

Utilize as opções indicadas nos diálogos que se seguem.

